

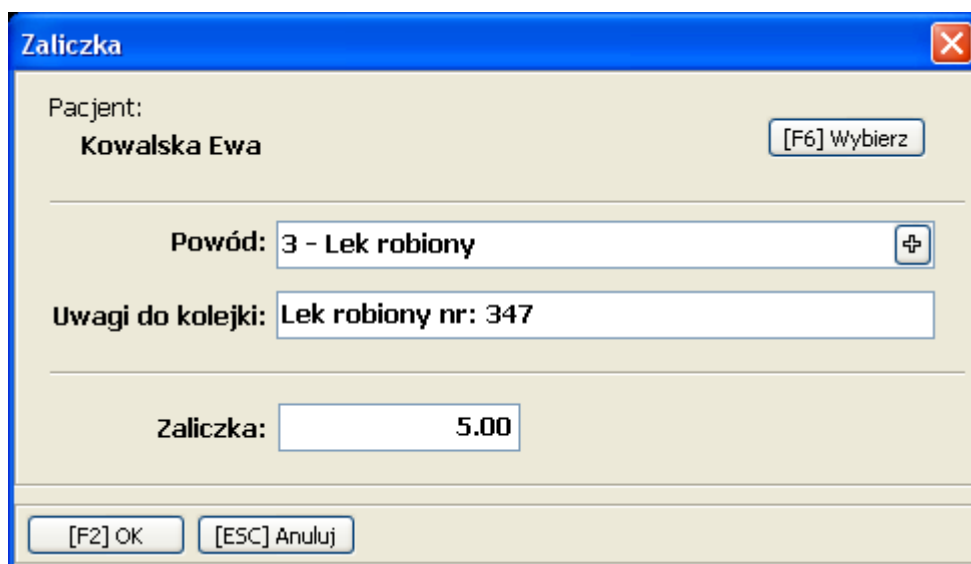
## Fiskalizacja zaliczek leków robionych

Joanna Stępiak – Piłśniak

W programie KS-APTEKA OGÓLNA WINDOWS 2012 dostępna jest nowa funkcjonalność umożliwiająca fiskalizację zaliczek dla leków robionych przenoszonych do kolejki.

Fiskalizacja zaliczek będzie możliwa po włączeniu opcji w module APW41 Admin – APW11.4.15, jeżeli opcja ta będzie wyłączona to zaliczki będą trafiać do operacji bezgotówkowych (podobnie jak operacje KP).

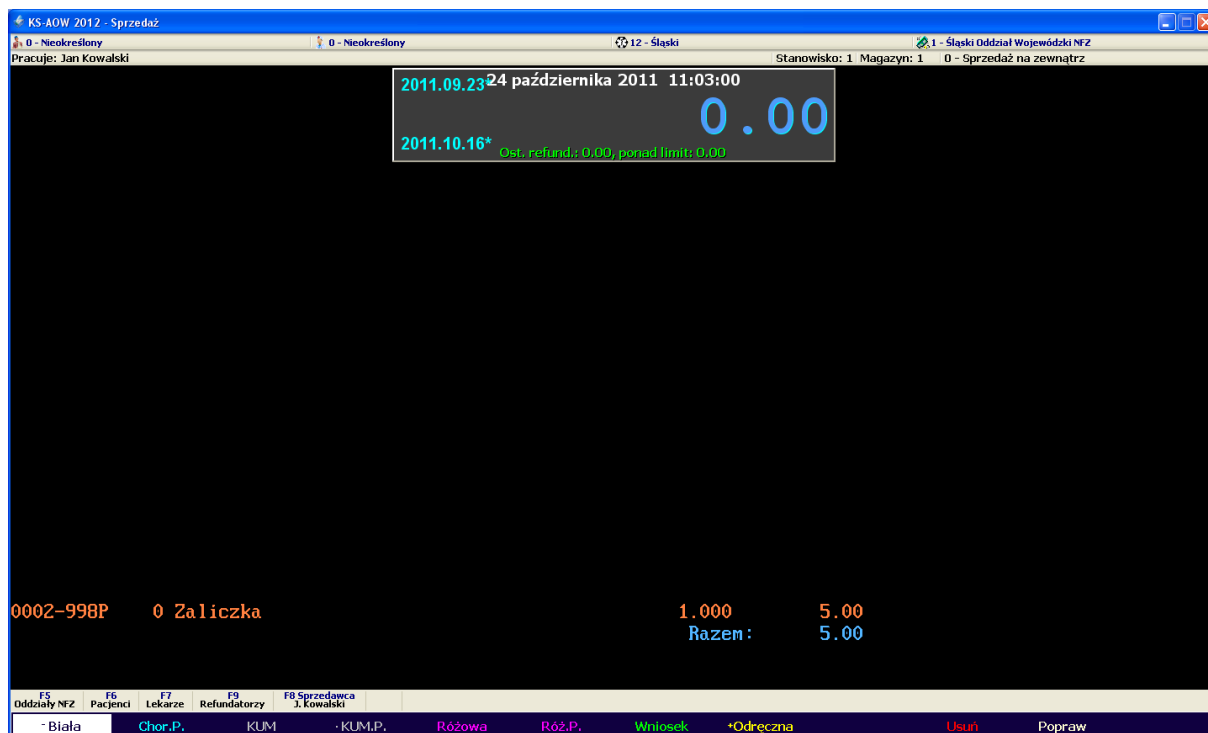
W programie aptecznym KS-AOW funkcja realizowana jest w module APW 11 Sprzedaż po wybraniu sprzedaży i zatwierdzeniu nagłówka leku robionego przenosimy pozycję sprzedaży do kolejki skrótem [Alt + F10]. Po zatwierdzeniu chęci przeniesienia pozycji do kolejki na ekranie wyświetli się okno przedstawione na rys. 1. Należy w nim uzupełnić wszystkie niezbędne informacje.



The image shows a software dialog box titled "Zaliczka". It has a blue title bar with a close button (X) in the top right corner. The main area is light beige and contains several input fields and buttons. At the top, it says "Pacjent: Kowalska Ewa" with a button labeled "[F6] Wybierz" to its right. Below this is a horizontal line. Then, there is a field "Powód: 3 - Lek robiony" with a "+" button to its right. Below that is another horizontal line, followed by a field "Uwagi do kolejki: Lek robiony nr: 347". Another horizontal line follows. Then, there is a field "Zaliczka: 5.00". At the bottom of the dialog, there are two buttons: "[F2] OK" and "[ESC] Anuluj".

Rys. 1 Okno wprowadzenia danych do zaliczki

Po zatwierdzeniu przyciskiem **[F2] OK** sprzedaż zostanie przeniesiona do kolejki, a w podstawowej sprzedaży zostanie dodana pozycja „Zaliczka”, która zostanie zafiskalizowana po wybraniu **\*Zapłata** i określeniu formy zapłaty (rys. 2).



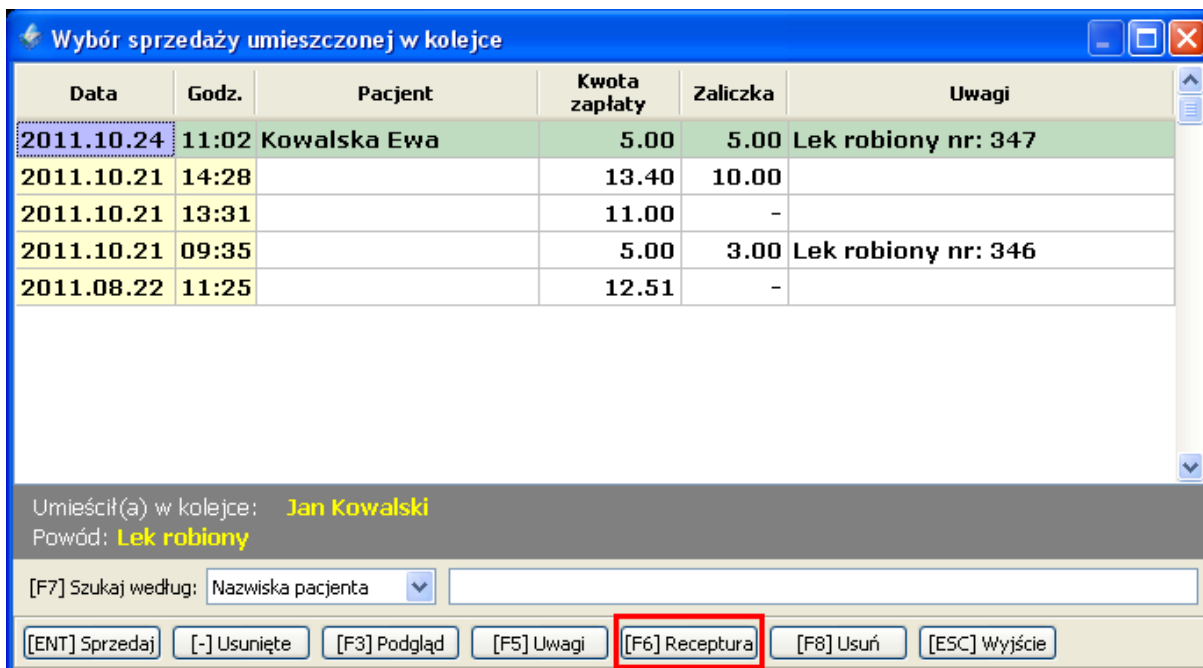
Rys. 2 Fiskalizowanie zaliczki

Na poniższym zrzucie (Rys. 3) przedstawiony jest przykładowy wydruk paragonu z zaliczką.

NIP 648-000-02-55  
 dn.11r10.24 nr wydr.0112  
**PARAGON FISKALNY**  
 1.Zaliczka ..V8 B  
 1 \* 5,00= 5,00 B  
 Bez recepty Zł 5,00  
 Sp.op.B 5,00 PTU B= 8,00% 0,37  
 Razem PTU 0,37  
**RAZEM 5,00**  
**SUMA Zł 5,00**  
 0016/0002 H01JK 14:27  
 ABP 00000000  
 KLIENT 0002  
 ZAPRASZAMY NA WWW.OSOZ.PL

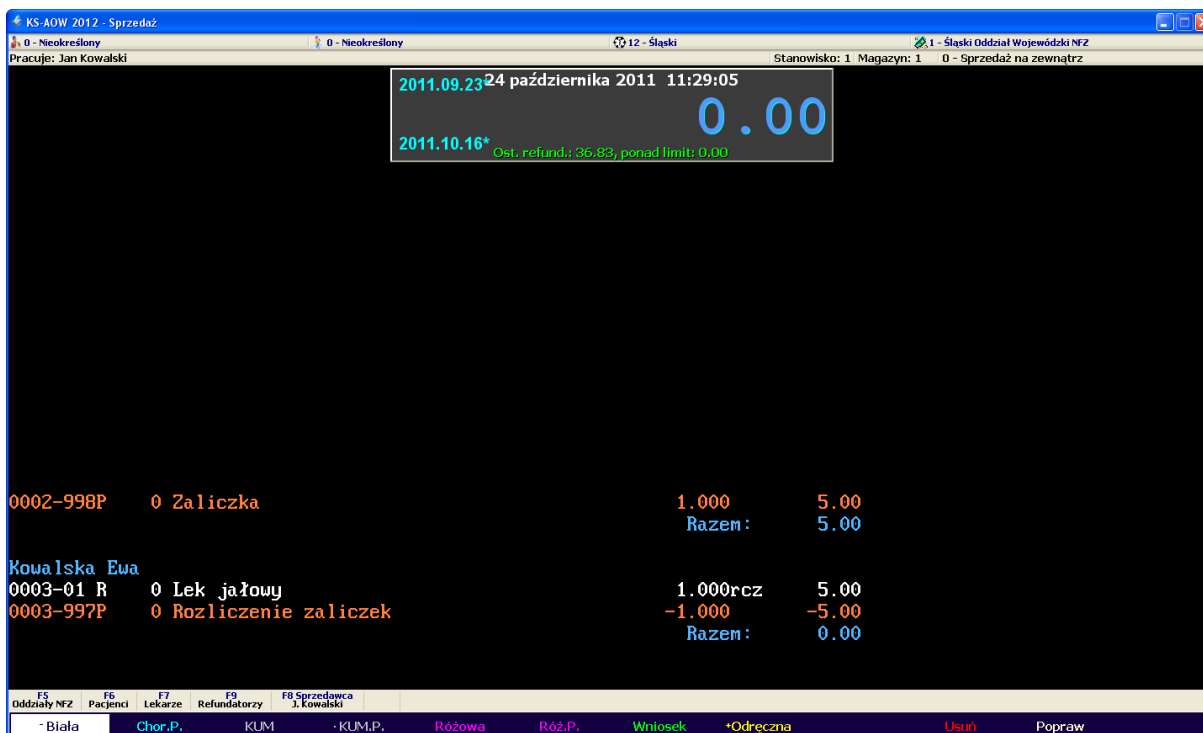
Rys. 3 Przykładowy paragon

Lek robiony można złożyć bezpośrednio w kolejce za pomocą przycisku **[F6] Receptura** (rys. 4).



Rys. 4 Składanie leku robionego w kolejce

Podczas sprzedaży pozycji z zaliczką z kolejki, zostanie dodana pozycja „Rozliczenie zaliczek” z wartością ujemną (rys. 5).



Rys. 5 Rozliczenie pobranej zaliczki

Na paragonie zostanie wydrukowane rozliczenie zaliczki – przykładowo, jeśli pobrano zaliczkę w wysokości 5 zł, a wartość ostateczna leku po złożeniu wynosi 39,91 zł, to na paragonie wartość wyniesie 34,91 zł, a zapłata 0 zł. Przykładowy wydruk paragonu z rozliczeniem pobranej zaliczki przedstawia rysunek 6.

NIP 648-000-02-55

dn. 11.10.24

nr wydr. 0113

**PARAGON FISKALNY**

1. [ROZL] Lek robiony 9902

B

1 \* 34,91= 34,91 B

Rycz. /Rp. /#0015 Zł 0,00


Sp.op.B 34,91 PTU B= 8,00% 2,59

Razem PTU 2,59

RAZEM 34,91

**SUMA Zł 0,00**

0017/0372 H01JK 14:28

 ABP 00000000

KLIENT 0024

ZAPRASZANY NA WWW.OSOZ.PL

Rys. 6 Rozliczenie zaliczki